



ESTADO DO CEARÁ
Prefeitura Municipal de Pedra Branca

CERTIDÃO DE PUBLICAÇÃO

Período: *1º Bimestre de 2017 (jan/fev)*

Relatório: *Resumido da Execução Orçamentaria*

Data da Publicação: *31 de Março de 2017*

Local: *Prefeitura Municipal*

Para os devidos fins de prova junto ao Tribunal de Contas dos Municípios - TCM, em especial para atendimento das exigências da Instrução Normativa nº 03/2000 do TCM/CE, **CERTIFICAMOS**, que o **Relatório Resumido da Execução Orçamentária - RREO**, relativo ao 1º bimestre do ano de 2017, foi publicado através de afixação em **FLANELÓGRAFO** na sede desta prefeitura em **31/03/2017**, cumprindo assim as determinações da Lei Complementar 101/2000 (Lei de Responsabilidade Fiscal), nos termos da Constituição Estadual e da decisão do **STJ**, proferida no recurso especial nº 105.232 (96/0056484-5/CEARÁ), tendo em vista ausência de diário oficial.

Prefeitura Municipal de Pedra Branca, em 31 de Março de 2017.

Os dados se encontram no endereço eletrônico www.pedrabranca.tudotransparente.com.br/www.pedrabranca.ce.gov.br na forma do art. 48 da Lei Complementar 101/00.

ESTADO DO CEARÁ
 PODER EXECUTIVO
PREFEITURA MUNICIPAL DE PEDRA BRANCA
 RELATÓRIO RESUMIDO DA EXECUÇÃO ORÇAMENTÁRIA
BALANÇO ORÇAMENTÁRIO
 ORÇAMENTOS FISCAL E DA SEGURIDADE SOCIAL
 DE JANEIRO/2017 ATÉ FEVEREIRO/2017

RREO - Anexo 1 (LRF, Art. 52, inciso I, alíneas "a" e "b" do inciso II e §1º)

RS 1,00

RECEITAS	PREVISÃO INICIAL	PREVISÃO ATUALIZADA (a)	RECEITAS REALIZADAS				SALDO A REALIZAR (a-c)
			No Bimestre (b)	% (b/a)	Até o Bimestre (c)	% (c/a)	
RECEITAS (EXCETO INTRA-ORÇAMENTÁRIAS) (I)							
10000000000 RECEITAS CORRENTES	95.178.923,00	95.178.923,00	13.537.161,22	14,22	13.537.161,22	14,22	81.641.761,78
11000000000 RECEITA TRIBUTARIA	1.606.000,00	1.606.000,00	188.982,80	11,77	188.982,80	11,77	1.417.017,20
11120200000 IMPOSTO SOBRE A PROPRIEDADE PREDIAL TERRITORIAL	110.000,00	110.000,00	-	-	-	-	110.000,00
111204310000 IMPOSTO DE RENDA RETIDO NAS FONTES SOBRE RENDIM	145.000,00	145.000,00	2.189,99	1,51	2.189,99	1,51	142.810,01
111204340000 IMPOSTO DE RENDA RETIDO NAS FONTES SOBRE OUTROS	320.000,00	320.000,00	15.816,68	4,94	15.816,68	4,94	304.183,32
111208000000 IMPOSTO SOBRE TRANSMISSÃO DE BENS IMOVEIS - ITBI	75.000,00	75.000,00	19.548,20	26,06	19.548,20	26,06	55.451,80
111305010000 IMPOSTO SOBRE SERVICOS DE QUALQUER NATUREZA	750.000,00	750.000,00	113.816,15	15,18	113.816,15	15,18	636.183,85
112199000000 OUTRAS TAXAS PELO EXERCICIO DO PODER DE POLICIA	80.000,00	80.000,00	24.159,90	30,20	24.159,90	30,20	55.840,10
112299000000 OUTRAS TAXAS PELA PRESTACAO DE SERVICOS	120.000,00	120.000,00	13.451,88	11,21	13.451,88	11,21	106.548,12
113099000000 OUTRAS CONTRIBUICOES DE MELHORIA	6.000,00	6.000,00	-	-	-	-	6.000,00
120000000000 RECEITA DE CONTRIBUICOES	780.000,00	780.000,00	116.211,02	14,90	116.211,02	14,90	663.788,98
123000000000 CONTRIBUICAO PARA O CUSTEIO DO SERVIÇO DE ILUMIN	780.000,00	780.000,00	116.211,02	14,90	116.211,02	14,90	663.788,98
130000000000 RECEITA PATRIMONIAL	818.500,00	818.500,00	89.824,02	10,97	89.824,02	10,97	728.675,98
131900000000 OUTRAS RECEITAS IMOBILIARIAS	3.500,00	3.500,00	-	-	-	-	3.500,00
132501010000 RECEITA DE REMUNERAÇÃO DE DEPOSITOS BNCARIOS D	2.000,00	2.000,00	-	-	-	-	2.000,00
132501020000 RECEITA DE REMUNERAÇÃO DE DEPOSITOS BNCARIOS D	350.000,00	350.000,00	-	-	-	-	350.000,00
132501030000 RECEITA DE REMUNERAÇÃO DE DEPOSITOS BNCARIOS D	30.000,00	30.000,00	-	-	-	-	30.000,00
132501050000 RECEITA DE REMUNERAÇÃO DE DEPOSITOS BNCARIOS D	60.000,00	60.000,00	-	-	-	-	60.000,00
132501060000 RECEITA DE REMUNERAÇÃO DE DEPOSITOS BNCARIOS D	4.000,00	4.000,00	-	-	-	-	4.000,00
132501090000 RECEITA DE REMUNERAÇÃO DE DEPOSITOS BNCARIOS D	1.000,00	1.000,00	-	-	-	-	1.000,00
132501100000 RECEITA DE REMUNERAÇÃO DE DEPOSITOS BNCARIOS D	15.000,00	15.000,00	-	-	-	-	15.000,00
132501990000 REMUNERAÇÃO DE OUTROS DEPOSITOS BNCARIOS DE RE	250.000,00	250.000,00	52.153,17	20,86	52.153,17	20,86	197.846,83
132502990000 REMUNERACAO DE OUTROS DEPOSITOS DE RECURSOS N	100.000,00	100.000,00	37.670,85	37,67	37.670,85	37,67	62.329,15
132900000000 OUTRAS RECEITAS DE VALORES MOBILIARIOS	2.000,00	2.000,00	-	-	-	-	2.000,00
139000000000 OUTRAS RECEITAS PATRIMONIAIS	1.000,00	1.000,00	-	-	-	-	1.000,00
160000000000 RECEITA DE SERVICOS	1.785.000,00	1.785.000,00	4.645,59	0,26	4.645,59	0,26	1.780.354,41
160018000000 SERVICOS DE REPARACAO, MANUTENCAO E INSTALACAO	5.000,00	5.000,00	-	-	-	-	5.000,00
160041000000 SERVICOS DE CAPTACAO, ADUCAO, TRATAMENTO, RESE	1.650.000,00	1.650.000,00	4.597,72	0,28	4.597,72	0,28	1.645.402,28
160042000000 SERVICOS DE COLETA, TRANSPORTE, TRATAMENTO E DE	3.000,00	3.000,00	-	-	-	-	3.000,00
160044000000 SERVIÇOS DE ABATE DE ANIMAIS	100.000,00	100.000,00	-	-	-	-	100.000,00
160046000000 SERVIÇOS DE CAMITERIOS	2.000,00	2.000,00	-	-	-	-	2.000,00
160048000000 SERVIÇOS DE RELIGAMENTO DE AGUA	20.000,00	20.000,00	-	-	-	-	20.000,00
160099000000 OUTROS SERVICOS	5.000,00	5.000,00	47,87	0,96	47,87	0,96	4.952,13
170000000000 TRANSFERENCIAS CORRENTES	90.087.423,00	90.087.423,00	13.123.200,74	14,57	13.123.200,74	14,57	76.964.222,26
172101020000 COTA-PARTE DO FUNDO DE PARTICIPACAO DOS MUNICIP	29.403.867,00	29.403.867,00	4.668.929,78	15,88	4.668.929,78	15,88	24.734.937,22
172101050000 COTA-PARTE DO IMPOSTO SOBRE A PROPRIEDADE TERRI	6.500,00	6.500,00	205,27	3,16	205,27	3,16	6.294,73
172122300000 COTA-PARTE ROYALTIES - COMPEN. FINANC. PELA PETRO	23.000,00	23.000,00	1.197,30	5,21	1.197,30	5,21	21.802,70
172122400000 COTA-PARTE ROYALTIES PELO EXCEDENTE DA PROD. PE	12.000,00	12.000,00	-	-	-	-	12.000,00
172122700000 COTA-PARTE FUNDO ESPECIAL DO PETROBRAS - FEP	280.000,00	280.000,00	45.511,01	16,25	45.511,01	16,25	234.488,99
172133111000 PISO DE ATENCAO BASICA FIXO (PAB FIXO)	1.265.000,00	1.265.000,00	196.298,66	15,52	196.298,66	15,52	1.068.701,34
172133113000 PISO DE ATENCAO BASICA VARIÁVEL (PAB VARIÁVEL)	250.000,00	250.000,00	994,56	0,40	994,56	0,40	249.005,44
172133113100 SAUDE DA FAMILIA (PSF)	1.300.000,00	1.300.000,00	242.730,00	18,67	242.730,00	18,67	1.057.270,00

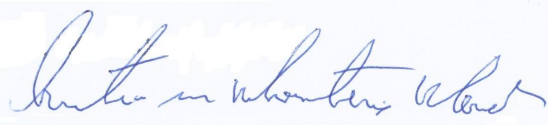
172133113200	AGENTES COMUNITARIOS DE SAUDE (PACS)	1.300.000,00	1.300.000,00	203.814,00	15,68	203.814,00	15,68	1.096.186,00
172133113300	SAUDE BUCAL	350.000,00	350.000,00	37.180,00	10,62	37.180,00	10,62	312.820,00
172133113400	COMPENSACAO DE ESPECIFICIDADES REGIONAIS	180.000,00	180.000,00	-	-	-	-	180.000,00
172133113900	OUTROS PROGRAMAS FINANC. POR TRANSF. FUNDO A FU	750.000,00	750.000,00	-	-	-	-	750.000,00
172133121100	TETO FINANCEIRO	2.650.000,00	2.650.000,00	335.499,58	12,66	335.499,58	12,66	2.314.500,42
172133121400	CAPS - CENTRO DE ATENCAO PSICOSSOCIAL	420.000,00	420.000,00	56.853,08	13,54	56.853,08	13,54	363.146,92
172133121900	OUTROS PROGRAMAS FINANC. POR TRANSF. FUNDO A FUN	150.000,00	150.000,00	-	-	-	-	150.000,00
172133122000	FUNDO DE ACOES ESTRATEGICAS E COMPENSACAO (FAE	120.000,00	120.000,00	-	-	-	-	120.000,00
172133131000	VIGILANCIA EPIDMIologica E AMBIENTAL EM SAUDE	220.000,00	220.000,00	62.374,00	28,35	62.374,00	28,35	157.626,00
172133132000	VIGILANCIA SANITARIA	440.000,00	440.000,00	25.922,15	5,89	25.922,15	5,89	414.077,85
172133133000	OUTROS PROGRAMAS FINANC. POR TRANSF. FUNDO A FU	150.000,00	150.000,00	-	-	-	-	150.000,00
172133141000	COMPONENTE BASICO DA ASSISTENCIA FARMACEUTICA	280.000,00	280.000,00	-	-	-	-	280.000,00
172133151000	QUALIFICACAO DA GESTAO DO SUS	100.000,00	100.000,00	-	-	-	-	100.000,00
172133152000	IMPLANTACAO DE ACOES E SERVICOS DE SAUDE	100.000,00	100.000,00	-	-	-	-	100.000,00
172133153000	OUTROS PROGRAMAS FINANC. POR TRANSF. FUNDO A FU	650.000,00	650.000,00	-	-	-	-	650.000,00
172133990000	OUTROS PROGRAMAS FINANC POR TRANSF FUNDO A FUN	15.000,00	15.000,00	-	-	-	-	15.000,00
172134010000	PROTECCAO SOCIAL BASICA	175.000,00	175.000,00	25.500,00	14,57	25.500,00	14,57	149.500,00
172134030000	GESTAO DO SUAS	250.000,00	250.000,00	-	-	-	-	250.000,00
172134990000	OUTRAS TRANSFERENCIAS DO FNAS	450.000,00	450.000,00	44.177,27	9,82	44.177,27	9,82	405.822,73
172135010000	TRANSFERENCIA DO SALARIO EDUCACAO	1.400.000,00	1.400.000,00	265.423,38	18,96	265.423,38	18,96	1.134.576,62
172135020000	TRANSFER. DIRETAS DO FNDE - PROG. DINHEIRO DIRETO	70.000,00	70.000,00	-	-	-	-	70.000,00
172135030000	TRANSFER. DIRETA DO FNDE - NACIONAL ALIMENTACAO	1.300.000,00	1.300.000,00	-	-	-	-	1.300.000,00
172135040000	TRANSFER. DIR. FNDE REF. AO PROGR.NACIONAL DE APO	600.000,00	600.000,00	-	-	-	-	600.000,00
172135990000	OUTRAS TRANSF. DIR. FUND. NACIO. DESENVOLVIMENTC	780.000,00	780.000,00	-	-	-	-	780.000,00
172136000000	TRANSFERENCIA FINANCEIRA DO ICMS - DESONERACAO	35.000,00	35.000,00	3.203,66	9,15	3.203,66	9,15	31.796,34
172199000000	OUTRAS TRANSFERENCIAS DA UNIAO	850.000,00	850.000,00	309,76	0,04	309,76	0,04	849.690,24
172201010000	COTA-PARTE DO ICMS	6.853.456,00	6.853.456,00	825.443,75	12,04	825.443,75	12,04	6.028.012,25
172201020000	COTA-PARTE DO IPVA	1.420.000,00	1.420.000,00	427.025,13	30,07	427.025,13	30,07	992.974,87
172201040000	COTA-PARTE DO IPI - MUNICIPIOS	26.950,00	26.950,00	3.077,91	11,42	3.077,91	11,42	23.872,09
172201130000	COTA-PARTE DA CONTRIBUICAO DE INTERVENCAO DOMI	70.000,00	70.000,00	21.219,56	30,31	21.219,56	30,31	48.780,44
172201990000	OUTRAS PARTICIPACOES RECEITAS DOS ESTADOS	30.000,00	30.000,00	-	-	-	-	30.000,00
172222300000	COTA-PARTE ROYALTIES - COMPEN. FINANCEIRA	4.000,00	4.000,00	-	-	-	-	4.000,00
172233000000	TRANSFERENCIAS DE RECURSOS DO ESTADO P/ PROG. SA	350.000,00	350.000,00	-	-	-	-	350.000,00
172299990000	DEMAIS TRANSFERENCIAS DOS ESTADOS	450.000,00	450.000,00	-	-	-	-	450.000,00
172401000000	TRANSF. RECUR. DO FUNDO DE MAN. DESENV. DA EDUCAC	22.164.498,00	22.164.498,00	3.709.340,51	16,74	3.709.340,51	16,74	18.455.157,49
172402000000	TRANSFERENCIA DE RECURSOS DA COMPLEMENTACAO I	6.993.152,00	6.993.152,00	1.920.970,42	27,47	1.920.970,42	27,47	5.072.181,58
176101000000	TRANSFERENCIAS DE CONVENIOS DA UNIAO P/ O SIST. UN	2.000.000,00	2.000.000,00	-	-	-	-	2.000.000,00
176102000000	TRANSFERENCIAS DE CONVENIOS DA UNIAO DESTINADA	910.000,00	910.000,00	-	-	-	-	910.000,00
176103000000	TRANSFERENCIAS DE CONVENIOS DA UNIAO DESTINADA	340.000,00	340.000,00	-	-	-	-	340.000,00
176199000000	OUTRAS TRANSFERENCIAS DE CONVENIOS DA UNIAO	150.000,00	150.000,00	-	-	-	-	150.000,00
176201000000	TRANSFERENCIAS DE CONVENIOS ESTADO P/ O SISTEMA	350.000,00	350.000,00	-	-	-	-	350.000,00
176202000000	TRANSF. DE CONVENIOS DO ESTADOS DESTINADAS A PR	1.000.000,00	1.000.000,00	-	-	-	-	1.000.000,00
176299030000	TRANSF. DE CONVENIOS DO ESTADO DESTINADA A PROG	500.000,00	500.000,00	-	-	-	-	500.000,00
176299990000	OUTRAS TRANSFERENCIAS DE CONVENIOS DOS ESTADOS	150.000,00	150.000,00	-	-	-	-	150.000,00
190000000000	OUTRAS RECEITAS CORRENTES	102.000,00	102.000,00	14.297,05	14,02	14.297,05	14,02	87.702,95
191138000000	MULTAS E JUROS DE MORA DO IPTU	800,00	800,00	-	-	-	-	800,00
191139000000	MULTAS E JUROS DE MORA DO ITBI	800,00	800,00	-	-	-	-	800,00
191140000000	MULTAS E JUROS DE MORA DO ISS	800,00	800,00	-	-	-	-	800,00
191199010000	MULTAS E JUROS DE MORA DE OUTROS TRIBUTOS	900,00	900,00	66,24	7,36	66,24	7,36	833,76
191311000000	MULTAS E JUROS DE MORA DA DIVIDA ATIVA DO IPTU	1.000,00	1.000,00	-	-	-	-	1.000,00
191312000000	MULTAS E JUROS DE MORA DA DIVIDA ATIVA DO ITBI	800,00	800,00	-	-	-	-	800,00
191313000000	MULTAS E JUROS DE MORA DA DIVIDA ATIVA DO ISS	500,00	500,00	-	-	-	-	500,00

191399000000	MULTAS E JUROS DE MORA DA DIVIDA ATIVA DE OUTRO	800,00	800,00	-	-	-	-	800,00
191899020000	OUTRAS MULTAS E JUROS DE MORA - FINANCEIRAS	4.500,00	4.500,00	-	-	-	-	4.500,00
191948000000	MULTAS APLICADAS PELO TRIBUNAIS DE CONTAS DO MU	32.000,00	32.000,00	-	-	-	-	32.000,00
191999000000	OUTRAS MULTAS	600,00	600,00	-	-	-	-	600,00
192199000000	OUTRAS INDENIZACOES	500,00	500,00	500,00	100,00	500,00	100,00	-
192299000000	OUTRAS RESTITUICOES	500,00	500,00	-	-	-	-	500,00
193111000000	RECEITA DA DIVIDA ATIVA DO I.P.T.U	35.000,00	35.000,00	3.186,81	9,11	3.186,81	9,11	31.813,19
193112000000	RECEITA DA DIVIDA ATIVA DO I.T.B.I	500,00	500,00	-	-	-	-	500,00
193113000000	RECEITA DA DIVIDA ATIVA DO I.S.S	500,00	500,00	-	-	-	-	500,00
193199010000	RECEITA DA DIVIDA ATIVA DE OUTROS TRIBUTOS - PRINC	500,00	500,00	-	-	-	-	500,00
193299010000	RECEITA DA DIVIDA ATIVA NAO TRIBUTARIA DE OUTRAS	2.000,00	2.000,00	-	-	-	-	2.000,00
199099020000	OUTRAS RECEITAS - FINANCEIRAS	19.000,00	19.000,00	10.544,00	55,49	10.544,00	55,49	8.456,00
200000000000	RECEITAS DE CAPITAL	12.131.431,60	12.131.431,60	-	-	-	-	12.131.431,60
220000000000	ALIENACAO DE BENS	20.000,00	20.000,00	-	-	-	-	20.000,00
221900000000	ALIENACAO DE OUTROS BENS MOVEIS	20.000,00	20.000,00	-	-	-	-	20.000,00
240000000000	TRANSFERENCIAS DE CAPITAL	12.111.431,60	12.111.431,60	-	-	-	-	12.111.431,60
242101000000	TRANSFERENCIAS DE RECURSOS DO SISTEMA UNICO DE	160.000,00	160.000,00	-	-	-	-	160.000,00
242102000000	TRANSFERENCIAS DE RECURSOS DESTINADOS A PROGRA	200.000,00	200.000,00	-	-	-	-	200.000,00
242199000000	OUTRAS TRANSFERENCIAS DA UNIAO	200.000,00	200.000,00	-	-	-	-	200.000,00
242201000000	TRANSFERENCIAS DE RECURSOS DO SISTEMA UNICO DE	200.000,00	200.000,00	-	-	-	-	200.000,00
242202000000	TRANSFERENCIAS DE RECURSOS DESTINADOS A PROGRA	150.000,00	150.000,00	-	-	-	-	150.000,00
242299000000	OUTRAS TRANSFERENCIAS DOS ESTADOS	150.000,00	150.000,00	-	-	-	-	150.000,00
247101000000	TRANSFERENCIAS DE CONVENIOS DA UNIAO P/ O SISTEM	950.000,00	950.000,00	-	-	-	-	950.000,00
247102000000	TRANSFERENCIAS DE CONVENIOS DA UNIAO DESTINADA	980.000,00	980.000,00	-	-	-	-	980.000,00
247103000000	TRANSFERENCIAS DE CONVENIOS DA UNIAO DESTIN. PR	650.000,00	650.000,00	-	-	-	-	650.000,00
247104000000	TRANSFERENCIAS DE CONVENIO DA UNIAO DESTIN. A PR	350.000,00	350.000,00	-	-	-	-	350.000,00
247199000000	OUTRAS TRANSFERENCIAS DE CONVENIOS COM A UNIAO	7.411.431,60	7.411.431,60	-	-	-	-	7.411.431,60
247201000000	TRANSFERENCIAS DE CONVENIO DOS ESTADOS P/ SIST. U	260.000,00	260.000,00	-	-	-	-	260.000,00
247202000000	TRANSFERENCIAS DE CONVENIO DOS ESTADOS DESTIN. A	200.000,00	200.000,00	-	-	-	-	200.000,00
247299000000	DEMAIS TRANSFERENCIAS DE CONVENIOS DOS ESTADOS	250.000,00	250.000,00	-	-	-	-	250.000,00
900000000000	DEDUÇÕES DA RECEITA	7.549.154,60	7.549.154,60	1.186.928,97	15,72	1.186.928,97	15,72	6.362.225,63
950000000000	DEDUÇÕES DO FUNDEB	7.549.154,60	7.549.154,60	1.186.928,97	15,72	1.186.928,97	15,72	6.362.225,63
951721010201	DEDUCAO DE RECEITA DO FPM - FUNDEB	5.880.773,40	5.880.773,40	933.785,91	15,88	933.785,91	15,88	4.946.987,49
951721010500	DEDUCAO DE RECEITA PARA A FORMAÇÃO DO FUNDEB -	1.300,00	1.300,00	41,03	3,16	41,03	3,16	1.258,97
951721360000	DEDUCAO DE RECEITA P/ A FORMAÇÃO DO FUNDEB - ICM	7.000,00	7.000,00	640,72	9,15	640,72	9,15	6.359,28
951722010100	DEDUCAO DE RECEITA PARA FORMACAO DO FUNDEB - IC	1.370.691,20	1.370.691,20	166.460,85	12,14	166.460,85	12,14	1.204.230,35
951722010200	DEDUCAO DE RECEITA PARA FORMACAO DO FUNDEB - IF	284.000,00	284.000,00	85.384,87	30,07	85.384,87	30,07	198.615,13
951722010400	DEDUCAO DE RECEITA PARA FORMACAO DO FUNDEB - IF	5.390,00	5.390,00	615,59	11,42	615,59	11,42	4.774,41
	RECEITAS (INTRA-ORÇAMENTÁRIAS) (II)	-	-	-	#DIV/0!	-	#DIV/0!	-
	SUBTOTAL DAS RECEITAS (III) = (I + II)	99.761.200,00	99.761.200,00	12.350.232,25	12,38	12.350.232,25	12,38	87.410.967,75
	OPERAÇÕES DE CRÉDITO /							
	REFINANCIAMENTO (IV)							
	Operações de Crédito Internas							
	Mobiliária							
	Contratual							
	Operações de Crédito Externas							
	Mobiliária							
	Contratual							
	SUBTOTAL COM REFINANCIAMENTO (V) = (III + IV)	99.761.200,00	99.761.200,00	12.350.232,25	12,38	12.350.232,25	12,38	87.410.967,75
	DÉFICIT (VI)	-	-	-	-	-	-	-
	TOTAL (VII) = (V + VI)	99.761.200,00	99.761.200,00	12.350.232,25	12,38	12.350.232,25	-	-
	SALDOS DE EXERCÍCIOS ANTERIORES							
	(UTILIZADOS PARA CRÉDITOS ADICIONAIS)	-	-	-	-	-	-	-
	Superavit Financeiro	-	-	-	-	-	-	-
	Reabertura de Créditos Adicionais	-	-	-	-	-	-	-

DESPESAS	DOTAÇÃO INICIAL	DOTAÇÃO ATUALIZADA	DESPESAS EMPENHADAS		SALDO	DESPESAS LIQUIDADAS		SALDO	DESPESAS PAGAS ATÉ O BIMESTRE	INSCRITAS EM RESTOS À PAGAR NÃO PROCESSADOS
			No Bimestre	Até o Bimestre		No Bimestre	Até o Bimestre			

	(d)	(e)	(f)	(g) = (e-f)	(h)	(i) = (e-h)	(j)	(k)		
DESPEAS (EXCETO INTRA-ORÇAMENTÁRIAS) (VIII)										
DESPESAS CORRENTES										
PESSOAL E ENCARGOS SOCIAIS	44.840.140,00	45.594.639,99	31.599.303,84	31.599.303,84	13.995.336,15	6.294.942,53	6.294.942,53	39.299.697,46	2.785.018,74	11.073,33
JUROS E ENCARGOS DA DÍVIDA	154.000,00	154.000,00	80.000,00	80.000,00	74.000,00	14.242,19	14.242,19	139.757,81	14.242,19	-
OUTRAS DESPESAS CORRENTES	38.968.060,00	38.755.280,01	5.946.500,64	5.946.500,64	32.808.779,37	1.594.730,12	1.594.730,12	37.160.549,89	1.283.520,50	71.160,30
DESPESAS DE CAPITAL										
INVESTIMENTOS	14.509.000,00	13.967.280,00	120.781,65	120.781,65	13.846.498,35	60.390,83	60.390,83	13.906.889,17	60.390,83	1.492.737,07
INVERSÕES FINANCEIRAS	160.000,00	160.000,00	-	-	160.000,00	-	-	160.000,00	-	-
AMORTIZAÇÃO DA DÍVIDA	750.000,00	750.000,00	300.000,00	300.000,00	450.000,00	78.204,14	78.204,14	671.795,86	78.204,14	-
RESERVA DE CONTINGÊNCIA	380.000,00	380.000,00	-	-	380.000,00	-	-	380.000,00	-	-
RESERVA DO RPPS										
DESPEAS (INTRA-ORÇAMENTÁRIAS) (IX)										
SUBTOTAL DAS DESPESAS (X) = (VIII + IX)	99.761.200,00	99.761.200,00	38.046.586,13	38.046.586,13	61.714.613,87	8.042.509,81	8.042.509,81	91.718.690,19	4.221.376,40	1.574.970,70
AMORTIZAÇÃO DA DÍV. / REFINANCIAMENTO (XI)										
Amortização da Dívida Interna										
Dívida Mobiliária										
Outras Dívidas										
Amortização da Dívida Externa										
Dívida Mobiliária										
Outras Dívidas										
SUBTOTAL C/ REFINANCIAMENTO (XII) = (X + XI)	99.761.200,00	99.761.200,00	38.046.586,13	38.046.586,13	61.714.613,87	8.042.509,81	8.042.509,81	91.718.690,19	4.221.376,40	1.574.970,70
SUPERÁVIT (XIII)	-	-	-	-	-	-	4.307.722,44	-	-	-
TOTAL (XIV) = (XII + XIII)	99.761.200,00	99.761.200,00	38.046.586,13	38.046.586,13	61.714.613,87	8.042.509,81	12.350.232,25	87.410.967,75	-	-

FONTE:





ANTONIO GOIS MONTEIRO MENDES
PREFEITOMUNICIPAL



MOISÉS PEREIRA MENDES

SECRETARIO DE ADMINISTRAÇÃO E FINANÇAS

CPF. Nº. 921.205.633-49

ALIRO GABRIEL DE SOUZA FILHO
RESPONSÁVEL PELO CONTROLE INTERNO

ESTADO DO CEARÁ
PODER EXECUTIVO
PREFEITURA MUNICIPAL DE PEDRA BRANCA
RELATÓRIO RESUMIDO DA EXECUÇÃO ORÇAMENTÁRIA
DEMONSTRATIVO DA EXECUÇÃO DAS DESPESAS POR FUNÇÃO/SUBFUNÇÃO
ORÇAMENTOS FISCAL E DA SEGURIDADE SOCIAL
DE JANEIRO/2017 ATÉ FEVEREIRO/2017


RREO - Anexo 2 (LRF, Art. 52, inciso II, alínea "c")

RS 1,00

FUNÇÃO/SUBFUNÇÃO	DOTAÇÃO INICIAL	DOTAÇÃO ATUALIZADA	DESPESAS EMPENHADAS			SALDO (c)=(a-b)	DESPESAS LIQUIDADAS			SALDO (e)=(a-d)	INSCRITAS EM RESTOS A PAGAR NÃO PROCESSADOS (f)
			No Bimestre	Até o Bimestre	% (b/total b)		No Bimestre	Até o Bimestre	% (d/total d)		
		(a)		(b)	(b/total b)		(d)	(d/total d)	(e)=(a-d)		
DESPESAS (EXCETO INTRA-ORÇAMENTÁRIAS) (f)											
LEGISLATIVA											
ACAO LEGISLATIVA	2.660.000,00	2.660.000,00	-	-	-	2.660.000,00	-	-	2.660.000,00	-	
SUBTOTAL LEGISLATIVA	2.660.000,00	2.660.000,00	-	-	-	2.660.000,00	-	-	2.660.000,00	-	
ADMINISTRACAO											
PLANEJAMENTO E ORCAMENTO	417.000,00	417.000,00	146.550,00	146.550,00	0,39	270.450,00	37.524,80	37.524,80	379.475,20	-	
ADMINISTRACAO GERAL	11.816.250,00	12.535.300,00	5.204.756,55	5.204.756,55	13,68	7.330.543,45	1.394.245,23	1.394.245,23	11.141.054,77	1.144,00	
CONTROLE INTERNO	236.500,00	236.500,00	130.000,00	130.000,00	0,34	106.500,00	12.969,20	12.969,20	223.530,80	-	
COMUNICACAO SOCIAL	198.800,00	198.800,00	-	-	-	198.800,00	-	-	198.800,00	-	
SUBTOTAL ADMINISTRACAO	12.668.550,00	13.387.600,00	5.481.306,55	5.481.306,55	14,41	7.906.293,45	1.444.739,23	1.444.739,23	11.942.860,77	1.144,00	
ASSISTENCIA SOCIAL											
ADMINISTRACAO GERAL	31.000,00	31.000,00	-	-	-	31.000,00	-	-	31.000,00	-	
ASSISTENCIA AO IDOSO	95.000,00	95.000,00	-	-	-	95.000,00	-	-	95.000,00	-	
ASSISTENCIA AO PORTADOR DE DEFICIENC	134.000,00	134.000,00	-	-	-	134.000,00	-	-	134.000,00	-	
ASSISTENCIA A CRIANCA E AO ADOLESCEN	388.000,00	388.000,00	124.000,00	124.000,00	0,33	264.000,00	-	-	388.000,00	-	
ASSISTENCIA COMUNITARIA	3.951.000,00	3.955.500,00	1.876.163,21	1.876.163,21	4,93	2.079.336,79	327.441,17	327.441,17	3.628.058,83	-	
SUBTOTAL ASSISTENCIA SOCIAL	4.599.000,00	4.603.500,00	2.000.163,21	2.000.163,21	5,26	2.603.336,79	327.441,17	327.441,17	4.276.058,83	-	
SAUDE											
ADMINISTRACAO GERAL	3.184.000,00	3.644.620,00	1.732.481,15	1.732.481,15	4,55	1.912.138,85	753.136,15	753.136,15	2.891.483,85	-	
ATENCAO BASICA	9.883.000,00	9.883.000,00	4.894.699,06	4.894.699,06	12,87	4.988.300,94	755.907,48	755.907,48	9.127.092,52	-	
ASSISTENCIA HOSPITALAR E AMBULATORIA	8.324.000,00	7.810.350,00	2.386.435,32	2.386.435,32	6,27	5.423.914,68	449.372,17	449.372,17	7.360.977,83	-	
SUPORTE PROFILATICO E TERAPEUTICO	288.500,00	288.500,00	154.050,66	154.050,66	0,40	134.449,34	16.624,66	16.624,66	271.875,34	-	
VIGILANCIA SANITARIA	531.000,00	602.200,00	506.141,37	506.141,37	1,33	96.058,63	200.068,81	200.068,81	402.131,19	-	
SUBTOTAL SAUDE	22.210.500,00	22.228.670,00	9.673.807,56	9.673.807,56	25,43	12.554.862,44	2.175.109,27	2.175.109,27	20.053.560,73	-	
EDUCACAO											
ALIMENTACAO E NUTRICAO	2.130.000,00	2.130.000,00	-	-	-	2.130.000,00	-	-	2.130.000,00	-	
ENSINO FUNDAMENTAL	31.899.650,00	31.899.650,00	15.226.376,95	15.226.376,95	40,02	16.673.273,05	3.190.486,55	3.190.486,55	28.709.163,45	1.388.617,52	
ENSINO MEDIO	1.245.000,00	1.045.000,00	7.304,84	7.304,84	0,02	1.037.695,16	-	-	1.045.000,00	-	
ENSINO SUPERIOR	29.000,00	29.000,00	-	-	-	29.000,00	-	-	29.000,00	-	
EDUCACAO INFANTIL	4.316.000,00	4.316.000,00	2.635.109,61	2.635.109,61	6,93	1.680.890,39	146.028,94	146.028,94	4.169.971,06	-	
EDUCACAO DE JOVENS E ADULTOS	414.000,00	414.000,00	276.000,00	276.000,00	0,73	138.000,00	-	-	414.000,00	-	
EDUCACAO ESPECIAL	33.000,00	33.000,00	20.000,00	20.000,00	0,05	13.000,00	-	-	33.000,00	-	
SUBTOTAL EDUCACAO	40.066.650,00	39.866.650,00	18.164.791,40	18.164.791,40	47,74	21.701.858,60	3.336.515,49	3.336.515,49	36.530.134,51	1.388.617,52	
CULTURA											
DIFUSAO CULTURAL	1.290.000,00	1.290.000,00	236.265,03	236.265,03	0,62	1.053.734,97	47.206,68	47.206,68	1.242.793,32	11.073,33	
SUBTOTAL CULTURA	1.290.000,00	1.290.000,00	236.265,03	236.265,03	0,62	1.053.734,97	47.206,68	47.206,68	1.242.793,32	11.073,33	
URBANISMO											
INFRA-ESTRUTURA URBANA	1.300.000,00	1.300.000,00	120.781,65	120.781,65	0,32	1.179.218,35	60.390,83	60.390,83	1.239.609,17	-	
SERVICOS URBANOS	1.512.000,00	1.512.000,00	610.238,98	610.238,98	1,60	901.761,02	203.412,99	203.412,99	1.308.587,01	-	
SUBTOTAL URBANISMO	2.812.000,00	2.812.000,00	731.020,63	731.020,63	1,92	2.080.979,37	263.803,82	263.803,82	2.548.196,18	-	
HABITACAO											
HABITACAO RURAL	900.000,00	358.280,00	-	-	-	358.280,00	-	-	358.280,00	-	

SUBTOTAL HABITACAO	900.000,00	358.280,00	-	-	-	358.280,00	-	-	-	358.280,00	-
SANEAMENTO											
VIGILANCIA SANITARIA	100.000,00	100.000,00	39.700,32	39.700,32	0,10	60.299,68	7.339,00	7.339,00	0,09	92.661,00	-
SANEAMENTO BASICO RURAL	1.815.000,00	1.815.000,00	-	-	-	1.815.000,00	-	-	-	1.815.000,00	-
SANEAMENTO BASICO URBANO	3.253.000,00	3.253.000,00	-	-	-	3.253.000,00	-	-	-	3.253.000,00	104.119,55
RECURSOS HIDRICOS	732.000,00	732.000,00	-	-	-	732.000,00	-	-	-	732.000,00	-
SUBTOTAL SANEAMENTO	5.900.000,00	5.900.000,00	39.700,32	39.700,32	0,10	5.860.299,68	7.339,00	7.339,00	0,09	5.892.661,00	104.119,55
GESTAO AMBIENTAL											
PRESERVACAO E CONSERVACAO AMBIENTAL	60.000,00	60.000,00	-	-	-	60.000,00	-	-	-	60.000,00	-
SUBTOTAL GESTAO AMBIENTAL	60.000,00	60.000,00	-	-	-	60.000,00	-	-	-	60.000,00	-
AGRICULTURA											
VIGILANCIA SANITARIA	90.000,00	90.000,00	7.400,00	7.400,00	0,02	82.600,00	7.400,00	7.400,00	0,09	82.600,00	-
RECURSOS HIDRICOS	370.000,00	370.000,00	-	-	-	370.000,00	-	-	-	370.000,00	-
EXTENSAO RURAL	90.000,00	90.000,00	-	-	-	90.000,00	-	-	-	90.000,00	-
DEFESA AGROPECUARIA	1.682.000,00	1.682.000,00	667.506,43	667.506,43	1,75	1.014.493,57	181.389,76	181.389,76	2,26	1.500.610,24	-
SUBTOTAL AGRICULTURA	2.232.000,00	2.232.000,00	674.906,43	674.906,43	1,77	1.557.093,57	188.789,76	188.789,76	2,35	2.043.210,24	-
ENERGIA											
ENERGIA ELETRICA	180.000,00	180.000,00	-	-	-	180.000,00	-	-	-	180.000,00	-
SUBTOTAL ENERGIA	180.000,00	180.000,00	-	-	-	180.000,00	-	-	-	180.000,00	-
TRANSPORTE											
TRANSPORTE RODOVIARIO	1.230.000,00	1.230.000,00	-	-	-	1.230.000,00	-	-	-	1.230.000,00	-
SUBTOTAL TRANSPORTE	1.230.000,00	1.230.000,00	-	-	-	1.230.000,00	-	-	-	1.230.000,00	-
DESPORTO E LAZER											
DESPORTO COMUNITARIO	958.500,00	958.500,00	114.625,00	114.625,00	0,30	843.875,00	12.736,60	12.736,60	0,16	945.763,40	-
SUBTOTAL DESPORTO E LAZER	958.500,00	958.500,00	114.625,00	114.625,00	0,30	843.875,00	12.736,60	12.736,60	0,16	945.763,40	-
ENCARGOS ESPECIAIS											
SERVICO DA DIVIDA INTERNA	904.000,00	904.000,00	380.000,00	380.000,00	1,00	524.000,00	92.446,33	92.446,33	1,15	811.553,67	-
OUTROS ENCARGOS ESPECIAIS	710.000,00	710.000,00	550.000,00	550.000,00	1,45	160.000,00	146.382,46	146.382,46	1,82	563.617,54	70.016,30
SUBTOTAL ENCARGOS ESPECIAIS	1.614.000,00	1.614.000,00	930.000,00	930.000,00	2,44	684.000,00	238.828,79	238.828,79	2,97	1.375.171,21	70.016,30
RESERVA DE CONTINGENCIA											
RESERVA DE CONTINGENCIA	380.000,00	380.000,00	-	-	-	380.000,00	-	-	-	380.000,00	-
SUBTOTAL RESERVA DE CONTINGENCIA	380.000,00	380.000,00	-	-	-	380.000,00	-	-	-	380.000,00	-
DESPESAS (INTRA-ORÇAMENTÁRIAS) (II)	-	-	-	-	-	-	-	-	-	-	-
TOTAL (III) = (I + II)	99.761.200,00	99.761.200,00	38.046.586,13	38.046.586,13	-	61.714.613,87	8.042.509,81	8.042.509,81	99,99	91.718.690,19	1.574.970,70

FONTE:




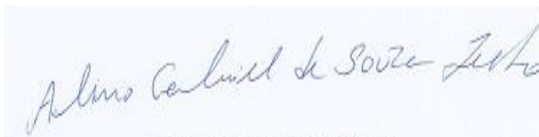
ANTONIO GOIS MONTEIRO MENDES
PREFEITOMUNICIPAL



MOISÉS PEREIRA MENDES

SECRETÁRIO DE ADMINISTRAÇÃO E FINANÇAS

CPF. Nº. 921.205.633-49

ALIRIO GABRIEL DE SOUZA FILHO
RESPONSÁVEL PELO CONTROLE INTERNO


ESTADO DO CEARÁ
 PODER EXECUTIVO
PREFEITURA MUNICIPAL DE PEDRA BRANCA
 RELATÓRIO RESUMIDO DA EXECUÇÃO ORÇAMENTÁRIA
DEMONSTRATIVO DA RECEITA CORRENTE LÍQUIDA
 ORÇAMENTOS FISCAL E DA SEGURIDADE SOCIAL
 DE JANEIRO/2017 ATÉ FEVEREIRO/2017

RREO - Anexo 3 (LRF, Art. 53, inciso I)

RS 1,00

ESPECIFICAÇÃO	EVOLUÇÃO DA RECEITA REALIZADA NOS ÚLTIMOS 12 MESES												TOTAL (ÚLTIMOS 12 MESES)	PREVISÃO ATUALIZADA <-EXERCÍCIO->
	MAR/2016	ABR/2016	MAI/2016	JUN/2016	JUL/2016	AGO/2016	SET/2016	OUT/2016	NOV/2016	DEZ/2016	JAN/2017	FEV/2017		
RECEITAS CORRENTES (I)	5.525.513,76	5.498.166,23	6.528.352,68	6.517.818,43	5.788.099,43	5.361.644,99	4.940.932,90	5.720.705,20	7.485.090,36	13.186.707,36	5.462.678,22	8.074.483,00	80.090.192,56	
RECEITA TRIBUTARIA	92.819,33	134.514,82	82.612,52	58.867,13	86.796,93	58.775,15	130.596,29	100.808,74	136.066,84	1.311.012,09	100.751,12	88.231,68	2.381.852,64	1.606.000,00
IPTU	-	-	-	-	-	-	-	15.064,29	20.000,00	8.173,70	-	-	43.237,99	110.000,00
ISS	71.156,29	116.341,11	57.002,04	48.548,18	54.757,39	36.763,37	102.095,55	70.145,08	60.940,98	336.295,19	59.356,43	54.459,72	1.067.861,33	750.000,00
ITBI	2.880,00	1.400,00	1.882,68	1.224,00	-	-	2.000,00	3.000,00	800,00	2.911,95	14.185,00	5.363,20	35.646,83	75.000,00
OUTRAS RECEITAS TRIBUTARIAS	18.783,04	16.773,71	23.727,80	9.094,95	32.039,54	22.011,78	26.500,74	12.599,37	54.325,86	963.631,25	27.209,69	28.408,76	1.235.106,49	671.000,00
RECEITA DE CONTRIBUICOES	92.195,46	95.799,81	92.945,02	93.911,70	90.466,49	87.117,66	84.146,25	89.207,99	97.286,97	95.591,73	116.211,02	-	1.034.880,10	780.000,00
RECEITA PATRIMONIAL	53.855,66	44.628,50	45.632,35	46.182,21	44.606,84	44.614,45	29.582,13	24.239,72	22.221,79	39.039,67	35.147,14	54.676,88	484.427,34	818.500,00
RECEITA AGROPECUARIA	-	-	-	-	-	-	-	-	-	-	-	-	-	-
RECEITA INDUSTRIAL	-	-	-	-	-	-	-	-	-	-	-	-	-	-
RECEITA DE SERVICOS	-	305,60	3.957,86	3.945,00	704,00	-	-	2.260,00	9.100,00	867.942,21	4.645,59	-	892.860,26	1.785.000,00
TRANSFERENCIAS CORRENTES	5.270.193,28	5.219.690,24	6.292.978,44	6.205.342,74	5.560.699,24	5.155.767,44	4.691.170,37	5.487.500,50	7.198.760,30	10.817.431,59	5.194.730,91	7.928.469,83	75.022.734,88	90.087.423,00
COTA PARTE DO FPM	1.457.161,91	1.732.252,59	2.303.477,80	1.903.045,83	2.110.225,14	1.711.057,13	1.391.431,29	1.689.051,51	3.081.650,70	4.817.368,21	2.046.005,63	2.622.924,15	26.865.651,89	29.403.867,00
COTA PARTE DO ICMS	615.338,74	445.709,01	471.288,07	465.019,02	466.680,41	490.438,59	495.576,90	489.663,07	521.026,38	508.845,78	549.920,05	275.523,70	5.795.029,72	6.853.456,00
COTA PARTE DO IPVA	131.300,91	83.370,53	72.543,73	48.540,11	22.417,98	20.687,59	18.970,74	14.233,38	16.371,42	20.816,32	182.441,89	244.583,24	876.277,84	1.420.000,00
TRANSFERENCIAS FUNDEB	2.115.583,39	1.906.252,69	2.431.465,56	2.412.988,15	1.739.268,58	1.901.261,00	1.777.758,65	1.882.159,49	2.462.980,35	3.823.112,90	1.894.881,49	3.735.429,44	28.083.141,69	29.157.650,00
OUTRAS TRANSFERENCIAS CORRENTES	950.808,33	1.052.105,42	1.014.203,28	1.375.749,63	1.222.107,13	1.032.323,13	1.007.432,79	1.412.393,05	1.116.731,45	1.647.288,38	521.481,85	1.050.009,30	13.402.633,74	23.252.450,00
OUTRAS RECEITAS CORRENTES	16.450,03	3.227,26	10.226,49	109.569,65	4.825,93	15.370,29	5.437,86	16.688,25	21.654,46	55.690,07	11.192,44	3.104,61	273.437,34	102.000,00
DEDUÇÕES(II)	441.371,10	452.876,09	570.112,20	483.834,80	374.337,79	445.009,80	381.988,58	439.591,35	724.522,73	851.801,64	557.660,18	629.268,79	6.352.375,05	7.549.154,60
TRANSF. CONSTITUCIONAIS E LEGAIS	-	-	-	-	-	-	-	-	-	-	-	-	-	-
CONTRIB. EMPREG. E TRAB. SEG. SOCIAL	-	-	-	-	-	-	-	-	-	-	-	-	-	-
CONTRIB. PLANO SEG. SOCIAL SERVIDOR	-	-	-	-	-	-	-	-	-	-	-	-	-	-
SERVIDOR	-	-	-	-	-	-	-	-	-	-	-	-	-	-
PATRONAL	-	-	-	-	-	-	-	-	-	-	-	-	-	-
CONTRIB. CUSTEIO PENSOES MILITARES	-	-	-	-	-	-	-	-	-	-	-	-	-	-
COMPENSAÇÃO FINANC. ENTRE REG. PREVIDENCI	-	-	-	-	-	-	-	-	-	-	-	-	-	-
DEDUÇÃO DE RECEITA PARA FORMAÇÃO DO FUNI	441.371,10	452.876,09	570.112,20	483.834,80	374.337,79	445.009,80	381.988,58	439.591,35	724.522,73	851.801,64	557.660,18	629.268,79	6.352.375,05	7.549.154,60
CONTRIBUICOES PARA PIS/PASEP	-	-	-	-	-	-	-	-	-	-	-	-	-	-
PIS	-	-	-	-	-	-	-	-	-	-	-	-	-	-
PASEP	-	-	-	-	-	-	-	-	-	-	-	-	-	-
RECEITA CORRENTE LÍQUIDA (III) = (I - II)	5.084.142,66	5.045.290,14	5.958.240,48	6.033.983,63	5.413.761,64	4.916.635,19	4.558.944,32	5.281.113,85	6.760.567,63	12.334.905,72	4.905.018,04	7.445.214,21	73.737.817,51	87.629.768,40



FONTE:



ANTONIO GOIS MONTEIRO MENDES
 PREFEITOMUNICIPAL



MOISÉS PEREIRA MENDES
 SECRETARIO DE ADMINISTRAÇÃO E FINANÇAS
 CPF. Nº. 921.205.633-49

ALIRIO GABRIEL DE SOUZA FILHO
 RESPONSÁVEL PELO CONTROLE INTERNO

Outros Benefícios Previdenciários									
Outras Despesas Previdenciárias	-	-	-	-	-	-	-	-	-
Compensação Previdenciária do RPPS para o RGPS									
Demais Despesas Previdenciárias	-	-	-	-	-	-	-	-	-
DESPESAS PREVIDENCIÁRIAS - RPPS (INTRA-ORÇAMENTÁRIAS) (V)	-	-	-	-	-	-	-	-	-
TOTAL DAS DESPESAS PREVIDENCIÁRIAS RPPS (VI) = (IV + V)	-	-	-	-	-	-	-	-	-
RESULTADO PREVIDENCIÁRIO (VII) = (III - VI)	-	-	-	-	-	-	-	-	-

APORTES DE RECURSOS PARA O REGIME PRÓPRIO DE PREVIDÊNCIA DO SERVIDOR	APORTES REALIZADOS
TOTAL DOS APORTES PARA O RPPS	
Plano Financeiro	
Recursos para Cobertura de Insuficiências Financeiras	
Recursos para Formação de Reserva	
Outros Aportes para o RPPS	
Plano Previdenciário	
Recursos para Cobertura de Déficit Financeiro	
Recursos para Cobertura de Déficit Atuarial	
Outros Aportes para o RPPS	

RESERVA ORÇAMENTÁRIA DO RPPS	PREVISÃO ORÇAMENTÁRIA
VALOR	

BENS E DIREITOS DO RPPS	PERÍODO DE REFERÊNCIA	
	2017	2016
CAIXA		
BANCOS CONTA MOVIMENTO		
INVESTIMENTOS		
OUTROS BENS E DIREITOS		

RECEITAS INTRA-ORÇAMENTÁRIAS - RPPS	PREVISÃO INICIAL	PREVISÃO ATUALIZADA	RECEITAS REALIZADAS	
			Até o Bimestre/ 2017	Até o Bimestre/ 2016
RECEITAS CORRENTES (VIII)				
Receita de Contribuições				
Patronal				
Pessoal Civil				
Ativo				
Inativo				
Pensionista				
Pessoal Militar				
Ativo				
Inativo				
Pensionista				
Para Cobertura de Déficit Atuarial				
Em Regime de Débitos e Parcelamentos				
Receita Patrimonial				
Receita de Serviços				
Outras Receitas Correntes				
RECEITAS DE CAPITAL (IX)				
Alienação de Bens				
Amortização de Empréstimos				
Outras Receitas de Capital				
(X) = (VIII + IX)				

DESPESAS INTRA-ORÇAMENTÁRIAS - RPPS	DOTAÇÃO INICIAL	DOTAÇÃO ATUALIZADA	DESPESAS EMPENHADAS		DESPESAS LIQUIDADAS		INSCRITAS EM RESTOS A PAGAR NÃO PROCESSADOS	
			Até o Bimestre/	Até o Bimestre/	Até o Bimestre/	Até o Bimestre/	2017	2016
			2017	2016	2017	2016		
ADMINISTRAÇÃO (XI)								
Despesas Correntes								
Despesas de Capital								
TOTAL DAS DESPESAS PREVIDENCIÁRIAS INTRA-ORÇAMENTÁRIAS (XII) = (XI)								
Despesas de Capital	-	-	-	-	-	-	-	-
TOTAL DAS DESPESAS PREVIDENCIÁRIAS INTRA-ORÇAMENTÁRIAS (XIII) = (XII)	-	-	-	-	-	-	-	-


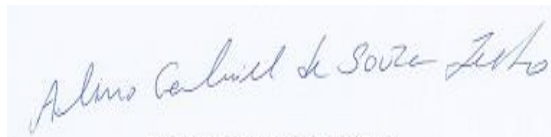
FONTE:



ANTONIO GOIS MONTEIRO MENDES
PREFEITOMUNICIPAL



MOISÉS PEREIRA MENDES
SECRETARIO DE ADMINISTRAÇÃO E FINANÇAS
CPF. Nº. 921.205.633-49

ALIRO GABRIEL DE SOUZA FILHO
RESPONSÁVEL PELO CONTROLE INTERNO

ESTADO DO CEARÁ
PODER EXECUTIVO
PREFEITURA MUNICIPAL DE PEDRA BRANCA
RELATÓRIO RESUMIDO DA EXECUÇÃO ORÇAMENTÁRIA
DEMONSTRATIVO DO RESULTADO PRIMÁRIO
ORÇAMENTOS FISCAL E DA SEGURIDADE SOCIAL
DE JANEIRO/2017 ATÉ FEVEREIRO/2017

RREO - ANEXO 6 (LRF, art 53, inciso III)

RS 1,00

RECEITAS PRIMÁRIAS	PREVISÃO ATUALIZADA	RECEITAS REALIZADAS	
		Até o Bimestre	Até o Bimestre/ 2016
RECEITAS PRIMARIAS CORRENTES (I)	95.178.923,00	13.537.161,22	-
RECEITA TRIBUTARIA	1.606.000,00	188.982,80	-
IPTU	110.000,00	-	-
ISS	750.000,00	113.816,15	-
ITBI	75.000,00	19.548,20	-
IRRF	465.000,00	18.006,67	-
OUTRAS RECEITAS TRIBUTARIAS	206.000,00	37.611,78	-
RECEITA DE CONTRIBUICAO	780.000,00	116.211,02	-
Receitas Previdenciarias	-	-	-
Outras Receitas de Contribuições	780.000,00	116.211,02	-
RECEITA PATRIMONIAL LIQUIDA	4.500,00	-	-
Receita Patromonial	818.500,00	89.824,02	-
(-) Aplicacoes Financeiras	814.000,00	89.824,02	-
TRANSFERENCIAS CORRENTES	90.087.423,00	13.123.200,74	-
Convênios	-	-	-
Outras Transferências Correntes	90.087.423,00	13.123.200,74	-
DEMAIS RECEITAS CORRENTES	1.887.000,00	18.942,64	-
DIVIDA ATIVA	38.500,00	3.186,81	-
DIVERSAS RECEITAS CORRENTES	1.848.500,00	15.755,83	-
RECEITA INTRA-ORCAMENTARIA	-	-	-
RECEITAS DE CAPITAL (II)	12.131.431,60	-	-
OPERACOES DE CREDITO (III)	-	-	-
AMORTIZACAO DE EMPRESTIMOS (IV)	-	-	-
ALIENACAO DE ATIVOS (V)	20.000,00	-	-
TRANSFERENCIA DE CAPITAL	12.111.431,60	-	-
Convenios	11.051.431,60	-	-
Outras Transferencias de Capital	1.060.000,00	-	-
OUTRAS RECEITAS DE CAPITAL	-	-	-
RECEITAS PRIMARIAS DE CAPITAL (VI)=(II-III-IV-V)	12.111.431,60	-	-
CONTAS REDUTORAS	7.549.154,60	1.186.928,97	-
RECEITA PRIMÁRIA TOTAL (VII) = (I + VI)	99.761.200,00	12.350.232,25	-

DESPESAS PRIMÁRIAS	DOTAÇÃO ATUALIZADA	DESPESAS EMPENHADAS		DESPESAS LIQUIDADAS	
		Até o Bimestre	Até o Bimestre 2016	Até o Bimestre	Até o Bimestre/ 2016
DESPESAS CORRENTES (VIII)	84.503.920,00	37.625.804,48	5.946.500,64	7.903.914,84	-
Pessoal e Encargos Sociais	45.594.639,99	31.599.303,84	-	6.294.942,53	-
Juros e Encargos da Dívida (IX)	154.000,00	80.000,00	-	14.242,19	-
Outras Despesas Correntes	38.755.280,01	5.946.500,64	-	1.594.730,12	-
DESPESAS PRIMÁRIAS CORRENTES (X) = (VIII - IX)	84.349.920,00	37.545.804,48	5.946.500,64	7.889.672,65	-
DESPESAS DE CAPITAL (XI)	14.877.280,00	420.781,65	-	138.594,97	-
Investimentos	13.967.280,00	120.781,65	-	60.390,83	-
Inversões Financeiras	160.000,00	-	-	-	-
Concessão de Empréstimos (XII)	-	-	-	-	-
Aquisição de Título de Capital já Integralizado (XIII)	-	-	-	-	-
Demais Inversões Financeiras	160.000,00	-	-	-	-
Amortização da Dívida (XIV)	750.000,00	300.000,00	-	78.204,14	-
DESPESAS PRIMÁRIAS DE CAPITAL (XV) = (XI - XII - XIII - XIV)	14.127.280,00	120.781,65	-	60.390,83	-

ESTADO DO CEARÁ
PODER EXECUTIVO
PREFEITURA MUNICIPAL DE PEDRA BRANCA
RELATÓRIO RESUMIDO DA EXECUÇÃO ORÇAMENTÁRIA
DEMONSTRATIVO DAS RECEITAS E DESPESAS COM MANUTENÇÃO E DESENVOLVIMENTO DO ENSINO - MDE
ORÇAMENTOS FISCAL E DA SEGURIDADE SOCIAL
DE JANEIRO/2017 ATÉ FEVEREIRO 2017

RREO - ANEXO 8 (LDB, art. 72)

RS 1.00

RECEITAS DO ENSINO

RECEITA RESULTANTE DE IMPOSTOS (caput do art. 212 da Constituição)	PREVISÃO INICIAL	PREVISÃO ATUALIZADA (a)	RECEITAS REALIZADAS	
			Até o Bimestre (b)	% (c) = (b/a)x100
1- RECEITA DE IMPOSTOS	1.400.000,00	1.400.000,00	151.371,02	10,81
1.1- Receita Resultante do Imposto sobre a Propriedade Predial e Territorial Urbana – IPTU	110.000,00	110.000,00	-	-
1.1.1- IPTU	110.000,00	110.000,00	-	-
1.1.2- Multas, Juros de Mora e Outros Encargos do IPTU	-	-	-	-
1.1.3- Dívida Ativa do IPTU	-	-	-	-
1.1.4- Multas, Juros de Mora, Atualização Monetária e Outros Encargos da Dívida Ativa do IPTU	-	-	-	-
1.1.5- (-) Deduções da Receita do IPTU	-	-	-	-
1.2- Receita Resultante do Imposto sobre Transmissão Inter Vivos – ITBI	75.000,00	75.000,00	19.548,20	26,06
1.2.1- ITBI	75.000,00	75.000,00	19.548,20	26,06
1.2.2- Multas, Juros de Mora e Outros Encargos do ITBI	-	-	-	-
1.2.3- Dívida Ativa do ITBI	-	-	-	-
1.2.4- Multas, Juros de Mora, Atualização Monetária e Outros Encargos da Dívida Ativa do ITBI	-	-	-	-
1.2.5- (-) Deduções da Receita do ITBI	-	-	-	-
1.3- Receita Resultante do Imposto sobre Serviços de Qualquer Natureza – ISS	750.000,00	750.000,00	113.816,15	15,18
1.3.1- ISS	750.000,00	750.000,00	113.816,15	15,18
1.3.2- Multas, Juros de Mora e Outros Encargos do ISS	-	-	-	-
1.3.3- Dívida Ativa do ISS	-	-	-	-
1.3.4- Multas, Juros de Mora, Atualização Monetária e Outros Encargos da Dívida Ativa do ISS	-	-	-	-
1.3.5- (-) Deduções da Receita do ISS	-	-	-	-
1.4- Receita Resultante do Imposto de Renda Retido na Fonte – IRRF	465.000,00	465.000,00	18.006,67	3,87
1.4.1- IRRF	465.000,00	465.000,00	18.006,67	3,87
1.4.2- Multas, Juros de Mora e Outros Encargos do IRRF	-	-	-	-
1.4.3- Dívida Ativa do IRRF	-	-	-	-
1.4.4- Multas, Juros de Mora, Atualização Monetária e Outros Encargos da Dívida Ativa do IRRF	-	-	-	-
1.4.5- (-) Deduções da Receita do IRRF	-	-	-	-
1.5- Receita Resultante do Imposto Territorial Rural – ITR (CF, art. 153, §4º, inciso III)	-	-	-	#DIV/0!
1.5.1- ITR	-	-	-	#DIV/0!
1.5.2- Multas, Juros de Mora e Outros Encargos do ITR	-	-	-	-
1.5.3- Dívida Ativa do ITR	-	-	-	-
1.5.4- Multas, Juros de Mora, Atualização Monetária e Outros Encargos da Dívida Ativa do ITR	-	-	-	-
1.5.5- (-) Deduções da Receita do ITR	-	-	-	-
2- RECEITA DE TRANSFERÊNCIAS CONSTITUCIONAIS E LEGAIS	37.745.773,00	37.745.773,00	5.927.885,50	15,70
2.1- Cota-Parte FPM	29.403.867,00	29.403.867,00	4.668.929,78	15,88
2.1.1- Parcela referente à CF, art. 159, I, alínea b	-	-	-	-
2.1.2- Parcela referente à CF, art. 159, I, alínea d	-	-	-	-
2.2- Cota-Parte ICMS	6.853.456,00	6.853.456,00	825.443,75	12,04
2.3- ICMS-Desoneração – L.C. nº87/1996	35.000,00	35.000,00	3.203,66	9,15
2.4- Cota-Parte IPL-Exportação	26.950,00	26.950,00	3.077,91	11,42
2.5- Cota-Parte ITR	6.500,00	6.500,00	205,27	3,16
2.6- Cota-Parte IPVA	1.420.000,00	1.420.000,00	427.025,13	30,07
2.7- Cota-Parte IOF-Ouro	-	-	-	-
3- TOTAL DA RECEITA DE IMPOSTOS (1 + 2)	39.145.773,00	39.145.773,00	6.079.256,52	15,53
RECEITAS ADICIONAIS PARA FINANCIAMENTO DO ENSINO	PREVISÃO INICIAL	PREVISÃO ATUALIZADA (a)	RECEITAS REALIZADAS	
			Até o Bimestre (b)	% (c) = (b/a)x100
4- RECEITA DA APLICAÇÃO FINANCEIRA DE OUTROS RECURSOS DE IMPOSTOS VINCULADOS AO ENSINO	8.390.000,00	8.390.000,00	265.423,38	3,16
5- RECEITA DE TRANSFERÊNCIAS DO FNDE	4.150.000,00	4.150.000,00	265.423,38	6,40
5.1- Transferências do Salário-Educação	-	-	-	#DIV/0!
5.2- Outras Transferências do FNDE	4.150.000,00	4.150.000,00	265.423,38	6,40
5.3- Aplicação Financeira dos Recursos do FNDE	-	-	-	-
6- RECEITA DE TRANSFERÊNCIAS DE CONVÊNIOS	4.240.000,00	4.240.000,00	-	-
6.1- Transferências de Convênios	4.240.000,00	4.240.000,00	-	-
6.2- Aplicação Financeira dos Recursos de Convênios	-	-	-	-
7- RECEITA DE OPERAÇÕES DE CRÉDITO	-	-	-	#DIV/0!
8- OUTRAS RECEITAS PARA FINANCIAMENTO DO ENSINO	-	-	-	#DIV/0!
9- TOTAL DAS RECEITAS ADICIONAIS PARA FINANCIAMENTO DO ENSINO (4 + 5 + 6 + 7 + 8)	16.780.000,00	16.780.000,00	530.846,76	3,16

FUNDEB

RECEITAS DO FUNDEB	PREVISÃO INICIAL	PREVISÃO ATUALIZADA (a)	RECEITAS REALIZADAS	
			Até o Bimestre (b)	% (c) = (b/a)x100
10- RECEITAS DESTINADAS AO FUNDEB	7.549.154,60	7.549.154,60	1.186.928,97	-

10.1- Cota-Parte FPM Destinada ao FUNDEB – (20% de 2.1.1)	5.880.773,40	5.880.773,40	933.785,91	-
10.2- Cota-Parte ICMS Destinada ao FUNDEB – (20% de 2.2)	1.370.691,20	1.370.691,20	166.460,85	-
10.3- ICMS-Desoneração Destinada ao FUNDEB – (20% de 2.3)	7.000,00	7.000,00	640,72	-
10.4- Cota-Parte IPI-Exportação Destinada ao FUNDEB – (20% de 2.4)	5.390,00	5.390,00	615,59	-
10.5- Cota-Parte ITR ou ITR Arrecadado Destinados ao FUNDEB – (20% de ((1.5 - 1.5.5) + 2.5))	1.300,00	1.300,00	41,03	-
10.6- Cota-Parte IPVA Destinada ao FUNDEB – (20% de 2.6)	284.000,00	284.000,00	85.384,87	-
11- RECEITAS RECEBIDAS DO FUNDEB	29.157.650,00	29.157.650,00	5.630.310,93	-
11.1- Transferências de Recursos do FUNDEB	22.164.498,00	22.164.498,00	3.709.340,51	-
11.2- Complementação da União ao FUNDEB	6.993.152,00	6.993.152,00	1.920.970,42	-
11.3- Receita de Aplicação Financeira dos Recursos do FUNDEB				

12- RESULTADO LÍQUIDO DAS TRANSFERÊNCIAS DO FUNDEB (11.1 – 10) 14.615.343,40 14.615.343,40 4.443.381,96 -

[SE RESULTADO LÍQUIDO DA TRANSFERÊNCIA (12) > 0] = ACRÉSCIMO RESULTANTE DAS TRANSFERÊNCIAS DO FUNDEB

[SE RESULTADO LÍQUIDO DA TRANSFERÊNCIA (12) < 0] = DECRÉSCIMO RESULTANTE DAS TRANSFERÊNCIAS DO FUNDEB

DESPESAS DO FUNDEB	DOTAÇÃO INICIAL	DOTAÇÃO ATUALIZADA (d)	DESPESAS EMPENHADAS		DESPESAS LIQUIDADAS		INSCRITAS EM RESTOS A PAGAR NÃO PROCESSADOS (f)	
			Até o Bimestre (e)	% (f) = (e/d)x100	Até o Bimestre (g)	% (h) = (g/d)x100		
13- PAGAMENTO DOS PROFISSIONAIS DO MAGISTÉRIO	24.192.590,00	24.192.590,00	16.755.053,57	69,26	3.196.796,32	13,21	-	
13.1- Com Educação Infantil	3.187.000,00	3.187.000,00	2.634.639,61	82,67	145.558,94	4,57	-	
13.2- Com Ensino Fundamental	21.005.590,00	21.005.590,00	14.120.413,96	67,22	3.051.237,38	14,53	-	
14- OUTRAS DESPESAS	12.023.060,00	12.023.060,00	1.106.432,99	9,20	139.719,17	1,16	1.388.617,52	
14.1- Com Educação Infantil	1.129.000,00	1.129.000,00	470,00	0,04	470,00	0,04	-	
14.2- Com Ensino Fundamental	10.894.060,00	10.894.060,00	1.105.962,99	10,15	139.249,17	1,28	1.388.617,52	
15- TOTAL DAS DESPESAS DO FUNDEB (13 + 14)	36.215.650,00	36.215.650,00	17.861.486,56	49,32	3.336.515,49	9,21	1.388.617,52	
DEDUÇÕES PARA FINS DE LIMITE DO FUNDEB							VALOR	
16- RESTOS A PAGAR INSCRITOS NO EXERCÍCIO SEM DISPONIBILIDADE FINANCEIRA DE RECURSOS DO FUNDEB								-
16.1 - FUNDEB 60%								-
16.2 - FUNDEB 40%								-
17- DESPESAS CUSTEADAS COM O SUPERÁVIT FINANCEIRO, DO EXERCÍCIO ANTERIOR, DO FUNDEB								-
17.1 - FUNDEB 60%								-
17.2 - FUNDEB 40%								-
18- TOTAL DAS DEDUÇÕES CONSIDERADAS PARA FINS DE LIMITE DO FUNDEB (16 + 17)								-
INDICADORES DO FUNDEB							VALOR	
19 - TOTAL DAS DESPESAS DO FUNDEB PARA FINS DE LIMITE (15 - 18)								
19.1 - Mínimo de 60% do FUNDEB na Remuneração do Magistério (13 - (16.1 + 17.1)) / (11) x 100) %								56,78
19.2 - Máximo de 40% em Despesa com MDE, que não Remuneração do Magistério (14 - (16.2 + 17.2)) / (11) x 100) %								2,48
19.3 - Máximo de 5% não Aplicado no Exercício (100 - (19.1 + 19.2)) %								40,74
CONTROLE DA UTILIZAÇÃO DE RECURSOS NO EXERCÍCIO SUBSEQÜENTE							VALOR	
20 - RECURSOS RECEBIDOS DO FUNDEB EM 2016 QUE NÃO FORAM UTILIZADOS								-
21 - DESPESAS CUSTEADAS COM O SALDO DO ITEM 20 ATÉ O 1º TRIMESTRE DE 2017 2								30,31

MANUTENÇÃO E DESENVOLVIMENTO DO ENSINO – DESPESAS CUSTEADAS COM A RECEITA RESULTANTE DE IMPOSTOS E RECURSOS DO FUNDEB

RECEITAS COM AÇÕES TÍPICAS DE MDE	PREVISÃO INICIAL	PREVISÃO ATUALIZADA (a)	RECEITAS REALIZADAS	
			Até o Bimestre (b)	% (c) = (b/a)x100

ESTADO DO CEARÁ
 PODER EXECUTIVO
PREFEITURA MUNICIPAL DE PEDRA BRANCA
 RELATÓRIO RESUMIDO DA EXECUÇÃO ORÇAMENTÁRIA
DEMONSTRATIVO DAS RECEITAS E DESPESAS COM AÇÕES E SERVIÇOS PÚBLICOS DE SAÚDE
 ORÇAMENTOS FISCAL E DA SEGURIDADE SOCIAL
 DE JANEIRO/2017 ATÉ FEVEREIRO/2017

RREO – ANEXO 12 (LC 141/2012, art. 35)

RS 1,00

RECEITAS PARA APURAÇÃO DA APLICAÇÃO EM AÇÕES E SERVIÇOS PÚBLICOS DE SAÚDE	PREVISÃO INICIAL	PREVISÃO ATUALIZADA (a)	RECEITAS REALIZADAS	
			Até o Bimestre (b)	% (b/a) x 100
RECEITA DE IMPOSTOS LÍQUIDA (I)	1.257.600,00	1.257.600,00	152.434,08	12,12
Imposto Predial e Territorial Urbano - IPTU	110.000,00	110.000,00	-	-
Imposto sobre Transmissão de Bens Intervivos - ITBI	75.000,00	75.000,00	19.548,20	26,06
Imposto sobre Serviços de Qualquer Natureza - ISS	750.000,00	750.000,00	113.816,15	15,18
Imposto de Renda Retido na Fonte - IRRF	320.000,00	320.000,00	15.816,68	4,94
Imposto Territorial Rural - ITR	-	-	-	-
Multas, Juros de Mora e Outros Encargos dos Impostos	600,00	600,00	66,24	11,04
Dívida Ativa dos Impostos	2.000,00	2.000,00	3.186,81	159,34
Multas, Juros de Mora e Outros Encargos da Dívida Ativa	-	-	-	-
RECEITA DE TRANSFERÊNCIAS CONSTITUCIONAIS E LEGAIS (II)	37.745.773,00	37.745.773,00	5.927.885,50	15,70
Cota-Parte FPM	29.403.867,00	29.403.867,00	4.668.929,78	15,88
Cota-Parte ITR	6.500,00	6.500,00	205,27	3,16
Cota-Parte IPVA	1.420.000,00	1.420.000,00	427.025,13	30,07
Cota-Parte ICMS	6.853.456,00	6.853.456,00	825.443,75	12,04
Cota-Parte IPI-Exportação	26.950,00	26.950,00	3.077,91	11,42
Compensações Financeiras Provenientes de Impostos e Transferências Constitucionais	35.000,00	35.000,00	3.203,66	9,15
Desoneração ICMS (LC 87/96)	35.000,00	35.000,00	3.203,66	9,15
Outras	-	-	-	-
TOTAL DAS RECEITAS PARA APURAÇÃO DA APLICAÇÃO EM AÇÕES E SERVIÇOS PÚBLICOS DE SAÚDE (III) = I + II	39.003.373,00	39.003.373,00	6.080.319,58	15,59

RECEITAS ADICIONAIS PARA FINANCIAMENTO DA SAÚDE	PREVISÃO INICIAL	PREVISÃO ATUALIZADA (c)	RECEITAS REALIZADAS	
			Até o Bimestre (d)	% (d/c) x 100
TRANSFERÊNCIA DE RECURSOS DO SISTEMA ÚNICO DE SAÚDE-SUS	-	-	-	-
Provenientes da União	-	-	-	-
Provenientes dos Estados	-	-	-	-
Provenientes de Outros Municípios	-	-	-	-
Outras Receitas do SUS	-	-	-	-
TRANSFERÊNCIAS VOLUNTÁRIAS	-	-	-	-
RECEITAS DE OPERAÇÕES DE CRÉDITO VINCULADAS À SAÚDE	-	-	-	-
OUTRAS RECEITAS PARA FINANCIAMENTO DA SAÚDE	-	-	-	-
TOTAL RECEITAS ADICIONAIS PARA FINANCIAMENTO DA SAÚDE	-	-	-	-

DESPESAS COM SAÚDE (Por Grupo de Natureza da Despesa)	DOTAÇÃO INICIAL	DOTAÇÃO ATUALIZADA (e)	DESPESAS EMPENHADAS		DESPESAS LIQUIDADAS		Inscritas em Restos a Pagar não Processados⁷
			Até o Bimestre (f)	% (f/e) x 100	Até o Bimestre (g)	% (g/e) x 100	
DESPESAS CORRENTES	19.017.500,00	19.035.670,00	9.673.807,56	50,82	2.175.109,27	11,43	-

Pessoal e Encargos Sociais	9.672.000,00	9.922.000,00	8.252.937,00	83,18	1.672.030,91	16,85	-
Juros e Encargos da Dívida	-	-	-	-	-	-	-
Outras Despesas Correntes	9.345.500,00	9.113.670,00	1.420.870,56	15,59	503.078,36	5,52	-
DESPESAS DE CAPITAL	3.193.000,00	3.193.000,00	-	-	-	-	-
Investimentos	3.193.000,00	3.193.000,00	-	-	-	-	-
Inversões Financeiras	-	-	-	-	-	-	-
Amortização da Dívida	-	-	-	-	-	-	-
TOTAL DAS DESPESAS COM SAÚDE (IV)	22.210.500,00	22.228.670,00	9.673.807,56	43,52	2.175.109,27	9,79	-

DESPESAS COM SAÚDE NÃO COMPUTADAS PARA FINS DE APURAÇÃO DO PERCENTUAL MÍNIMO	DOTAÇÃO INICIAL	DOTAÇÃO ATUALIZADA	DESPESAS EMPENHADAS		DESPESAS LIQUIDADAS		Inscritas em Restos a Pagar não Processados⁷
			Até o Bimestre	%	Até o Bimestre	%	
			(h)	(h/IVf)x100	(i)	(i/IVg)x100	
DESPESAS COM INATIVOS E PENSIONISTAS	-	-	-	-	-	-	-
DESPESA COM ASSISTÊNCIA À SAÚDE QUE NÃO ATENDE AO PRINCÍPIO DE ACESSO UNIVERSAL	-	-	-	-	-	-	-
DESPESAS CUSTEADAS COM OUTROS RECURSOS	-	-	-	-	-	-	-
Recursos de Transferência do Sistema Único de Saúde - SUS	-	-	-	-	-	-	-
Recursos de Operações de Crédito	-	-	-	-	-	-	-
Outros Recursos	-	-	-	-	-	-	-
OUTRAS AÇÕES E SERVIÇOS NÃO COMPUTADOS	-	-	-	-	-	-	-
RESTOS A PAGAR NÃO PROCESSADOS INSCRITOS INDEVIDAMENTE NO EXERCÍCIO SEM DISPONIBILIDADE FINANCEIRA ¹	-	-	-	-	-	-	-
DESPESAS CUSTEADAS COM DISPONIBILIDADE DE CAIXA VINCULADA AOS RESTOS A PAGAR CANCELADOS ²	-	-	-	-	-	-	-
DESPESAS CUSTEADAS COM RECURSOS VINCULADOS À PARCELA DO PERCENTUAL MÍNIMO QUE NÃO FOI APLICADA EM AÇÕES E SERVIÇOS DE SAÚDE EM EXERCÍCIOS ANTERIORES ³	-	-	-	-	-	-	-
TOTAL DAS DESPESAS COM NÃO COMPUTADAS (V)	-	-	-	-	-	-	-
TOTAL DAS DESPESAS COM AÇÕES E SERVIÇOS PÚBLICOS DE SAÚDE (VI) = (IV - V)	22.210.500,00	22.228.670,00	9.673.807,56	100,00	2.175.109,27	100,00	1.021,96

PERCENTUAL DE APLICAÇÃO EM AÇÕES E SERVIÇOS PÚBLICOS DE SAÚDE SOBRE A RECEITA DE IMPOSTOS LÍQUIDA E TRANSFERÊNCIAS CONSTITUCIONAIS E LEGAIS (VII%) = (Vh / IIIb x 100)⁶ - LIMITE CONSTITUCIONAL 15%⁴ e 5

35,77

VALOR REFERENTE À DIFERENÇA ENTRE O VALOR EXECUTADO E O LIMITE MÍNIMO CONSTITUCIONAL [(VII - 15)/100 x IIIb]

1.263.061,33

EXECUÇÃO DE RESTOS A PAGAR NÃO PROCESSADOS INSCRITOS COM DISPONIBILIDADE DE CAIXA	INSCRITOS	CANCELADOS/PRESCRITOS	PAGOS	A PAGAR	PARCELA CONSIDERADA NO LIMITE
Inscritos em <2016>	-	-	-	-	-
Inscritos em <2015>	-	-	-	-	-
Inscritos em <2014>	-	-	-	-	-
Inscritos em <2013>	-	-	-	-	-
Inscritos em <2012>	-	-	-	-	-
Total	-	-	-	-	-

CONTROLE DAS DESPESAS CUSTEADAS COM DISPONIBILIDADE DE CAIXA VINCULADA AOS RESTOS A PAGAR CANCELADOS OU PRESCRITOS CONSIDERADOS PARA FINS DE CUMPRIMENTO DO LIMITE	DISPONIBILIDADE DE CAIXA VINCULADA AOS RESTOS A PAGAR CANCELADOS OU PRESCRITOS		
	Saldo Inicial	Despesas custeadas no exercício	Saldo Final (Não Aplicado)

ESTADO DO CEARÁ
PODER EXECUTIVO
PREFEITURA MUNICIPAL DE PEDRA BRANCA
DEMONSTRATIVO SIMPLIFICADO DO RELATÓRIO RESUMIDO DA EXECUÇÃO ORÇAMENTÁRIA
ORÇAMENTOS FISCAL E DA SEGURIDADE SOCIAL
DE JANEIRO/2017 ATÉ FEVEREIRO/2017

RREO - Anexo 14 (LRF, Art. 48)		R\$ 1,00		
BALANÇO ORÇAMENTÁRIO		Até o Bimestre		
RECEITAS		99.761.200,00		
Previsão Inicial		99.761.200,00		
Previsão Atualizada		99.761.200,00		
Receitas Realizadas		12.350.232,25		
Déficit Orçamentário		-		
Saldos de Exercícios Anteriores (Utilizados para Créditos Adicionais)		-		
DESPESAS		99.761.200,00		
Dotação Inicial		99.761.200,00		
Dotação Atualizada		99.761.200,00		
Despesas Empenhadas		38.046.586,13		
Despesas Liquidadas		8.042.509,81		
Superávit Orçamentário		-		
DESPESAS POR FUNÇÃO/SUBFUNÇÃO		Até o Bimestre		
Despesas Empenhadas		38.046.586,13		
Despesas Liquidadas		8.042.509,81		
RECEITA CORRENTE LÍQUIDA - RCL		Até o Bimestre		
Receita Corrente Líquida		12.350.232,25		
RECEITAS E DESPESAS DOS REGIMES DE PREVIDÊNCIA		Até o Bimestre		
Regime Geral de Previdência Social				
Receitas Previdenciárias Realizadas(I)				
Despesas Previdenciárias Liquidadas(II)				
Resultado Previdenciário (III) = (I - II)				
Regime Próprio de Previdência dos Servidores				
Receitas Previdenciárias Realizadas(IV)				
Despesas Previdenciárias Liquidadas(V)				
Resultado Previdenciário (VI) = (IV - V)				
RESULTADOS NOMINAL E PRIMÁRIO		Meta Fixada no Anexo de Metas Fiscais da LDO (a)	Resultado Apurado Até o Bimestre (b)	% em Relação à Meta (b/a)
Resultado Nominal		-	7.686.243,63	#DIV/0!
Resultado Primário		-	4.400.168,77	#DIV/0!
RESTOS A PAGAR A PAGAR POR PODER E MINISTÉRIO PÚBLICO		Inscrição	Cancelamento Até o Bimestre	Pagamento Até o Bimestre
RESTOS A PAGAR PROCESSADOS				Saldo a Pagar
Poder Executivo		-	-	52.412,80
Poder Legislativo		-	-	-
Poder Judiciário				

